

IS JY VERDRUKKING GEREED?



Geskryf onder opdrag van die Heilige Gees

Deur

Pastoor Dirk Flemix

Van TruLight Radio XM en TV

INHOUD

1. VOORWOORD
2. GEESTELIKE VOORBEREIDING
3. WAAROM DIE BOEK?
4. VOEDSEL VOORBEREIDING
5. LIG EN KRAG VOORSIENING
6. SLAAP GERIEWE VOORBEREIDING
7. KOS VOORBEREIDING
8. ANDER BENODIGHEIDE
9. MEDIES EN GESONDHEID
10. VEILIGHEID EN SEKURITEIT
11. LAASTE WOORDE

VOORWOORD

Dear Friends in Jesus – “Anti Vaxxers” also Children of God.

Let's Take Care of any Fear about the Future – *Verskoon die Engels, maar weens die dringendheid gee ek die boodskap soos van die Here ontvang.*

Since we are living in extraordinary times, I am compelled to write.

But extraordinary times calls for more than extraordinary measures. In extraordinary times we need extraordinary prayer, prayed in extraordinary faith to an Extraordinary God. It may also call for some other extraordinary steps like fasting, forgiving and speaking free those who have sinned against us.

And as lead by the Lord I want to encourage you, extraordinary sons and daughters of this Living God to pray extraordinary prayers, calling in Jesus name to our Extraordinary God to bring freedom from fear, deliverance from evil and healing.

Here is what we need to pray for -

That the Lord will deliver us from fear. Fear is the opposite of faith and at this point of time, fear has taken grip of people and nations. (See 2 Timothy 1:7)

I strongly believe that we're facing a John 10:10 moment where the enemy comes to steal and destroy, therefor I pray that we will not go on a witch hunt trying to find a person to blame but that we will stand united against the common enemy, Satan, binding him in Jesus name.

Lastly, let us pray that the Lord will protect us, heal us and deliver us. Let us pray this over ourselves, our loved ones, our brothers and sisters and even those against us in Jesus name.

Some word of advice -

Do not panic. The leader of the synagogue cried out in panic saying: "My little daughter lies at the point of death. Come, lay Your hands on her, so that she may be healed, and she shall live." Jesus responded by saying: "Do not be afraid, only believe." (Mark 5:36)

Do not let fear take a hold. Whenever fear comes, replace it with faith. Instead of saying "I'm afraid" say "I believe!" Instead of saying "I fear that we may become sick" say "I believe that the Lord will protect me!" Instead of saying "I may die" say "I trust that the Lord will heal me"

Speak God's Word in faith (believe what you say) over yourself and your loved ones. Jesus said: "Have faith in God. Verily I say unto you,

Whosoever shall say unto this mountain, Be thou taken up and cast into the sea; and shall not doubt in his heart, but shall believe that what he saith cometh to pass; he shall have it. Therefore I say unto you, all things whatsoever ye pray and ask for, believe that ye receive them, and ye shall have them. (Mark 11:22-24)

Profess the name of Jesus and plead His blood over your household. Bear in mind that Jesus gave us two weapons namely His name and His blood. Plead the blood over yourself and others in Jesus name. And they shall put My name upon the sons of Israel. And I, I will bless them." (Numbers 6:27) Take another look at Mark 16:17 which states that in Jesus name, demons will flee.

Do whatever is necessary to protect yourself. Let us not tempt the enemy by ignoring the basics. Allow me to share a few verses with you before I speak a blessing over you and your family:

2 Timothy 1:7 God has not given us the spirit of fear, but of power and of love and of a sound mind.

Isaiah 43:1 But now so says Jehovah who created you, O Jacob, and He who formed you, O Israel; Fear not, for I have redeemed you; I have called you by your name; you are Mine.

Isaiah 41:13 – 14 For I, Jehovah your God, will hold your right hand, saying to you, do not fear; I will help you. Do not fear, worm of Jacob and men of Israel; I will help you, says Jehovah, and your Redeemer, the Holy One of Israel.

Psalms 27:1 Jehovah is my light and my salvation; whom shall I fear? Jehovah is the strength of my life; of whom shall I be afraid?

Therefore, Like David said in Psalm 56:3 we can say: "When I am afraid, I will trust in the Lord"

I now wish to bless you with this blessing from Numbers 6:24-26. May the LORD bless you and take care of you; May the LORD be kind and gracious to you; May the LORD look on you with favour and give you peace.

Hoofstuk 2

LAAT ONS BEGIN MET DIE WAARHEID UIT DIE WOORD

—Mat 25:1 Dan sal die koninkryk van die hemele wees soos tien maagde wat hulle lampe geneem en uitgegaan het om die bruidegom te ontmoet.

Mat 25:2 En vyf van hulle was verstandig en vyf dwaas.

Mat 25:3 En toe die wat dwaas was, hul lampe neem, het hulle geen olie met hulle saamgeneem nie.

Mat 25:4 Maar die verstandiges het olie in hulle kanne saam met hul lampe geneem.

Mat 25:5 En terwyl die bruidegom talm om te kom, het hulle almal vaak geword en aan die slaap geraak.

Mat 25:6 En middernag was daar 'n geroep: Daar kom die bruidegom; gaan uit hom tegemoet!

Mat 25:7 Toe staan al daardie maagde op en maak hulle lampe gereed.

Mat 25:8 En die wat dwaas was, sê aan die verstandiges: Gee vir ons van julle olie, want ons lampe gaan uit.

Mat 25:9 Maar die verstandiges antwoord en sê: Miskien sal daar nie genoeg wees vir ons en vir julle nie. Maar gaan liever na die verkopers en koop vir julleself.

Mat 25:10 En onderwyl hulle gaan om te koop, het die bruidegom gekom. En die wat gereed was, het saam met hom ingegaan na die bruilof, en die deur is gesluit.

Mat 25:11 Later kom toe die ander maagde ook en sê: Meneer, meneer, maak vir ons oop!

Mat 25:12 Maar hy antwoord en sê: Voorwaar ek sê vir julle, ek ken julle nie.

Mat 25:13 Waak dan, omdat julle die dag en die uur nie weet waarop die Seun van die mens kom nie.

WAT SIEN ONS IN DIE GEDEELTE?

1. Daar kom 'n donker tyd net voor die Wederkoms van Jesus en die Wegraping waarvoor ons moet voorberei!
2. Voorbereiding van Olie **a.** Olie beteken Heilige Gees vervulling **b.** beteken visiese Voorbereiding van voorraad tot oorlewing.
3. Al 10 Maagde was HEAVEN READY – Heaven Ready beteken – Wedergebore, Gedoop in Water en gedoop met die Heilige Gees, Volgens Jesus

Joh 3:3 Jesus antwoord en sê vir hom: Voorwaar, voorwaar Ek sê vir jou, as iemand nie weer gebore word nie, kan hy die koninkryk van God nie sien nie.

Joh 3:5 Jesus antwoord: Voorwaar, voorwaar Ek sê vir jou, as iemand nie gebore word uit water en Gees nie, kan hy in die koninkryk van God nie ingaan nie.

Joh 3:6 Wat uit die vlees gebore is, is vlees; en wat uit die Gees gebore is, is gees.

4. Sien ons dat die 5 Onwyse Maagde nie genoeg voorberei het vir die lang duisternis nie, Maar dan lees ons van 5 Wyse Maagde wat genoegsaam voorberei het wat net genoeg gehad het vir hulself, Kon nie deel met ander nie – want dit was hul voorbereiding – sommige mense sal se dit is lelik van hul! NEE, elkeen was by die Here, elkeen het die woord van die Here by hul gehad, waarom het hul nie genoeg gehad nie, eenvoudige antwoord – die 5 onwyse maagde was wel Geesgevuld Maar was nie Vol van die Gees nie – hul was wel voorbereid, maar het die Bruidegom vroeër verwag, dalk weens 'n valse lering waarin hul geglo het. self Jesus se dit is Moontlik Mat 24:24 Want daar sal valse christusse en valse profete opstaan, en hulle sal groot

tekens en wonders doen om, as dit moontlik was, ook die uitverkorenes te mislei.

5. Daar is nie beter Geestelike Voorbereiding as om die 12 Stappe na die Hemel te neem nie. waarvan 3 van die Stappe die Ontmoeting van die 3 Eenheid. Jesus, God die Vader en Die Heilige Gees insluit = Stap 3 – 6 – 9 Om gereed te wees vir Stap 12 = Die Dag wat jy sterf of die dag by die Weggraving na die Wederkoms van Jesus. 'n Groot meerderheid op die Groep, ken die 12 Stappe na die Hemel, en Baie het dit geneem en Baie is nog besig daarmee – Maar om 'n Vol waardige Wyse Maagd te word. Moet jy by Stap 9 verby wees = Jy moet Geesgevuld Wees en Vol Olie (Krag van die Heilige Gees) om dit te maak tot die Einde. Volg die Stappe op ons Digitale Evangelis Webwerf om seker te maak jy is ten minste op die stadium een van die 10 Wyse Maagde – God gaan u verder verfyn na die 5 Wyse Maagde in u oorbereiding. <https://www.steps2heaven.co.za/>

6. WAT IS DIE VEREISTE OM 'N WYSE MAAGD TE WEES.

1. WEDERGEBOORTE –

2. GEDOOP IN WATER –

3. GEDOOP MET DIE HEILIGE GEES EN DIE UITLEEF VAN JOU GAWES EN VRUGTE VAN DIE GEES – EN

4. 'N PERSOONLIKE VERHOUDING MET DIE DRIE EENHEID. JY IS DALK NOG NIE HIER NIE, MOENIE BEKOMMERD WEES NIE, NA DIE SLAG VAN GOG EN MAGOG BEGIN DIE LAASTE GROOT HERLEWING EN LAASTE UITSTORTING VAN DIE HEILIGE GEES – MOET DIT NIE MISLOOP NIE – ALMAL SE LAASTE KANS OM GEESTELIK VOORTEBEREI MET OLIE IN JOU LAMP!

7. GEEN WEGRAPING SONDER VERVULLING VAN DIE HEILIGE GEES NIE! Rom 8:10 Maar as Christus in julle is, dan is die liggaam dood vanweë die sonde, maar die gees is lewe vanweë die geregtigheid.

Rom 8:11 En as die Gees van Hom wat Jesus uit die dode opgewek het, in julle woon, dan sal Hy wat Christus uit die dode opgewek het, ook julle sterflike liggame lewend maak deur sy Gees wat in julle woon.

Rom 8:12 Daarom dan, broeders, is ons skuldenaars, nie aan die vlees om na die vlees te lewe nie;

Rom 8:13 want as julle na die vlees lewe, sal julle sterwe, maar as julle deur die Gees die werke van die liggaam doodmaak, sal julle lewe.

Rom 8:14 Want almal wat deur die Gees van God gelei word, dié is kinders van God.

8. DIE HARDE WAARHEID POS VAN DIE DAG – SONDER DIE HEILIGE GEES WOONAGTIG IN JOU HART IS JOU VOORBEREIDING “USELESS” – DAN IS JY MAAR NET ‘N PREPPER

9. Ons as Anti Vaxxers gaan geweldige Kritiek ontvang weens ons die geloofs daad doen – om nie die Covid 19 Vaccine te neem nie – Hoe Hanteer ek en Jy dit? Hier is ‘n Paar Riglyne om Kritiek te kan Hanteer sonder dat Ons Pessimisties daarvan word:

1. Beskou Kritiek as Onvermydelik

In ‘n onlangse studie het 81 persent van predikante gesê dat hulle vyandige kritiek ervaar het. Vyf en twintig persent het gevoel, dat om kritiek te hanteer die moeilikste probleem van die bediening is. Dit is sinneloos om te dink dat jy kritiek in

die bediening kan vermy. Indien jy God se hele raad bedien, soos wat jy moet doen, dan gaan jy verseker 'n teiken word vir kritiek. Jesus sê immers in Lukas 6:26: "Wee julle wanneer al die mense goed van julle praat." Verwag kritiek; moenie platgeslaan word daardeur nie.

2. Oorweeg die Motief

Dit is in die eerste plek krities belangrik om goed te luister. Moenie slegs die feite probeer kry nie, maar vra ook: Hoor en verstaan ek die kritiek reg en heeltemal akkuraat? Het ek die regte probleem gehoor en nie slegs 'n simptoom van iets wat dieper is nie? Onopgeloste woede, depressie, veranderings in lewensituasies, frustrasie in verhoudings, jaloesie, verpletterde verwagtings en ontevredenheid met kerkwerk kan alles lei tot kritiek. Vra jouself dus: "Het die persoon wat my kritiseer 'n geldige motief, of is dit 'n indikasie van iets anders? Byvoorbeeld, geniet die kritikus dit om fout te vind omdat dit hom op een of ander manier superieur laat voel?" As jy die persoon se motief verstaan, sal dit jou help om beter te reageer en die kritiek beter te hanteer.

3. Oorweeg die Bron

Wie kritiseer jou – 'n ampsdraer, 'n persoon volwassene in die geloof, 'n jong gelowige, 'n ongelowige, 'n hoogs-kritiese individu of 'n randgeval van die kerk? James Taylor skryf: "Die wat kritiseer is gewoonlik daardie op die rand, wat terug staan en doof is vir elke appèl vir diens." Kritiek van sulke persone verdien selde gehoor, verandering of enige ander energie-investering van jou kant af.

Aan die ander kant, as die kritiek kom van 'n persoon wat volwasse in die geloof is, of van 'n ampsdraer wat gewoonlik ondersteunend is, moet jy dit ernstig oorweeg en dan sal jy dikwels vind dat daar waarheid in steek en verandering van jou vra. Meer nog, jy moet konstruktiewe evaluasies van

sulke persone aanmoedig. Dit geld oor die algemeen dat hoe meer jy opbouwende kritiek verwelkom, hoe meer vind jou bediening en verhoudings met ander baat daarby.

4. Oorweeg die Konteks

Die fisiese opset, tydsberekening en die situasie waarvandaan die kritiek kom, mag ons help om te bepaal of die kritiek van hulp is of nie. 'n Algemene reël is: moenie op kritiek reageer vir ten minste vier en twintig uur nie. Dit gee jou tyd om te spandeer aan gebed, evaluering van jou gevoelens, gedeeltelike verwerking van die gevoel dat jy seergemaak is en die inroep van ander (wat jy respekteer), se wysheid.

Om te haastig die oplossing van sake te forseer, kan 'n slegte situasie vererger. Sommige situasies sal slegs positief verander met die genesende krag van tyd. Die waarheid het 'n manier om homself uiteindelik te laat geld. Lukas 21:19 sê: "Deur julle lydsaamheid moet julle jul lewe in besit kry."

5. Oorweeg Jouself

Kritici is dikwels God se geskenk aan ons om ons te beskerm van selfvoldane en selfvernietigende neigings. Die Heilige Gees gebruik kritici om ons te keer om onself te regverdig, te verdedig en te verhef. Alhoewel kritici gereeld hulle saak oordryf en selde heeltemal reg is, is hulle wel gereeld gedeeltelik reg.
ore toedruk

Vra jouself: "Reageer ek gepas op kritiek?" Onthou, diegene met 'n oor vir Christus leer om ook 'n oor vir ander te hê. Wanneer jy vind dat jy gereeld geringgeskat, verwaarloos en mishandel voel, moet jy jou gevoelens met agterdog bejeën. Laat jouself toe om meer kwesbaar te wees. Kla minder deur

te oorweeg hoe min kritiek jy in werklikheid ontvang – en dit terwyl jy totaal onwaardig is in vergelyking met Christus.

Vind 'n paar 'vennote' wat verantwoordelik jou reaksies kan monitor. Soek na die moed en wysheid wat nodig is om die kors om jou eie ek binne te dring. Moenie bang wees om te sê: “Ek was verkeerd; sal jy my vergewe?” nie.

6. Oorweeg die Inhoud

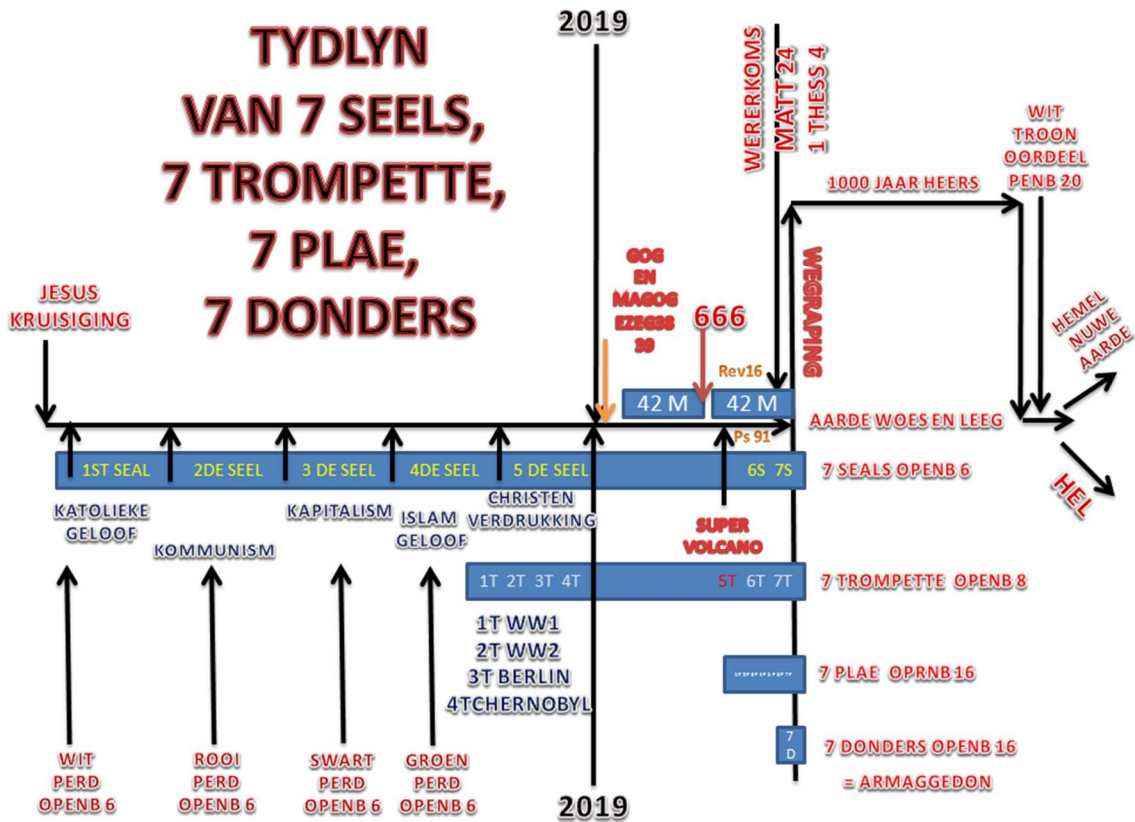
Jy kan waardevolle lesse omtrent jouself van kritici leer. Wees dankbaar daarvoor. Sommige van ons beste vriende is diegene wat liefdevol, openlik en intelligent van ons verskil. “Die wonde deur een wat liefhet, is opreg bedoel” (Spreek 27:6). Nuttige kritiek is soos goeie medisyne. David Pawlison het geskryf:

Kritici, soos regerende owerhede, is diensknegte van God aan jou ten goede (Romeine 13:4). Hy wat binne in harte kyk gebruik kritici sodat ons self dinge raaksien: volkome gebrek aan geloof en uitlewing, verwronge eensydighede, blinde kolle, areas van verwaarlosing, houdings en aksies wat teenstrydig is met gestelde oortuigings en ja, mense wat ook sterk punte en betekenisvolle bydraes raaksien.

10. Vriende Dit is berangrik as” Anti Vaxxers” om die Eindtyd Tydlyn van Gebere op die punte van ons Vingers te ken, sodat ons nie onverwag gevang kan word nie – Hier dan die Tydlyn van Profesies volgens die Bybel

<https://trulightradioxm.org.za/end-time-articles-2/18-major-news-announcements-before-the-return-of-jesus/>

TYDLYN VAN 7 SEELS, 7 TROMPETTE, 7 PLAË, 7 DONDERS




PASOP vir die Vangnette van die Voelvangers –

1. Welsyn
2. Medies
3. Skuld
4. Die Kerk
5. Toegangs beheer

Die Vangnette van die voëlvangers

**4 Plekke waar
Die Nuwe Wereld
Orde
Christenne
Gaan vang
Om die voorloper
van die Merk van die Dier
te neem
(Covid 19 Vaccine)**

Psa 91:3 Want Hy is dit wat jou sal red uit die net van die voëlvanger, van die verderflike pes.



Hoofstuk 3

ONS SIEN ONS VOORBEREIDING MOET OP DIE
NOMMERS REG WEES, ANDERS GAAN ONS DIT NIE
MAAK NIE.

Christenne reg oor die Wereld en oor tyd het altyd gedink dat ons die Generasie gaan wees wat die 666 Merk van die Dier gaan sien. en die Groot verdrukking gaan beleef. wel niemand het gedink dit gaan kom in die vorm van 'n merk vir die bewys dat jy 'n vaccine geneem het nie! wel ons is nou hier, en vir die wat die boek lees, is dit duidelik dat ons Daai Generasie is! Ons sien hoe die wereld agter 'n in enting aan hardloop weens Vrees om dood te gaan en hoe die Nuwe Wereld Orde die inenting vir 'n pandemie gebruik om hul Profetiese / Maar Dragoniese planne in werking te kry.

Ons moet verstaan dat die eerste Vaccine nie die Merk van die Dier is nie, maar dit is gekoppel aan 'n tweede vaccine wat verpligtend is as jy die eerste geneem het, en verseker 'n derde inspuiting en dan opvolg inspuitings van daar gaan jy seker voordele ontvang Bokant Chrsten Anti Vaxxers (Soos hul ons vernoem het), later gaan die inperkings beheer moet word en die wat die Vaccine geneem het gaan een of ander indentifikasie aan hul moet dra om uit testaan bokant die Anti Vaxxers (Ons). Die merk gaan eerste verskeie begin fases he, soos 'n Vaccine gedrukte passpoort – Maar bedrog en Korrupsie sal dit laat beweeg na 'n digitale Vaccine Passpoort = QR Code op slimfoon APP – maar ook weens bedrog, diefstal en korrupsie sal dit nie suksesvol wees nie – dan die Merk van die Dier in die regter hand of in die voorkop.

As bewys van Vaccine en vir Toegaan beheer, by Winkels, Werks plekke, Winkelsentrums, Banke, Staats departement Kantore ens.

Anti Vaxxers sal toegaan geweier word en so sal ons nie kan Koop of Verkoop nie.

Die Here het 6 Jaar terug my en my Familie afgesonder en deur verskeie toetse geneem, waar ons twee keer alles verloor het, daarna moes leer om 14 maande sonder Krag te wees, daarna 14 Maande sonder water, Daarna 14 maande in Klein plekkie woon. Ons het deur die Toetse gegaan en geslaag terwyl ons voltyds vir die Here gewerk het. TruLight Bediening is 23 Augustus 2021- 7 Jaar Oud.

In die Proses is ons voorberei om U te voorberei vir die 14 Maande en dalk langer van Groot verdrukking wat kom. dit is hoekom God aan my gese het, maak voorbereidings vir 400 Dae.

Ek wil jou welkom heet! want jou geestelike oë en ore het oop gegaan, en sien die gevaar, vir die tyd moet ons Geestelik voorberei maar ook liggaamlik en vleeslik. Ja vir 2 en Halwe jaar voor die wederkoms van Jesus gaan ons in Engel beskerming wees tydens die Wraak van God tydperk, die grootste gedeelte van die Groot verdrukking, dan hoef ons nie bekommerde te wees oor Voorsiening, Versorging, Genesing en beskerming nie, Dan is ons in Psalm 91 beskermings plan en eet uit die Hemel se Kombuise.

Maar vir 400 Dae plus is ons tesame met ons leidsman die Heilige Gees tussen die vyand wat in erg boosheid ons wil merk met daai merk op ons voorkoppe. God het amper 7 Jaar Terug vir my en Daniel (My Seun) as Wagters op die Muur geplaas, om mense te waarsku – dank die Here. U is die Vrug daarvan! U sal dalk se ons is Min, maar as ons kyk na Jesus se bediening het duisende Hom daagliks gevolg, maar net 120 het Hom tot die einde gevolg en gedoen wat Hy hul opdrag gegee het, om te doen.

1. Gaan wag in Jerusalem vir vir die Dooping in die Heilige Gees en
2. Gaan maak Dissipels en doop hul in die naam van die Vader, die Seun en die Heilige Gees. en leer hulle alles wat ek jul geleer het, Ons is Geesgevuld, Ons is Dissiples en ons moet jul alles leer wat ons geleer het van Jesus af. Woord, Ervaring en Voorbereiding om die Tydperk wat kom te maak. en ook die Toets van 14 maande plus moet slaag!

In die tydperk van voorbereiding gaan u van seker AARDSE besittings moet onslae raak om voor te berei vir die tydperk. om Toerusting aan te skaf as u dit nie reeds het nie, en dan die voedsel voorsiening wat benodig word, as jy vandag besluit YES ek gaan dit doen, moet jy vandag begin, want die voorbereiding neem tyd – En tyd is nie ons vriend op die Stadium nie. In die hoofstukke wat kom gaan ons leer en ontvang.

Alles wat ons nodig het om in God se liefde die 14 maande plus van verdrukking te verduur. Maar dit beteken Groot opoffering van jou af. Ek dink nie Jesus wil in Hartseer staan soos die Ryk Jong Man wat gese het, ek wil u graag volg, maar van my Aardse besitting kan ek nie afstaan nie, wel jy het twee keuses. 1. Neem die Vaccine en verloor Alles, want God is ALLES of 2. Neem nie die Vaccine en WEN ALLES – ja wel jou aardse goed wat elk geval niks van gaan oorbly as Jesus kom nie! Ons gaan Eerstens begin by Kos voorsiening, daarna aanbeweeg na Mediese voorsiening, dan na Verblyf ens. In die Tydperk gaan ek U leer op God se opdrag om vir die 14 maande plus voor te berei.

Van geestelike voorbereiding, wat die belangrikste is, tot voorbereiding teen voedsel sekerheid en as ons die antichrist gees moet wegvlug, Ons kan al die Voorbereiding doen en reg wees vir wat kom, maar as ons nie die Heilige Gees by ons het in die tyd nie - is ons maar net voorbereide onwyse maagde, want

sonder die doping van die Heilige Gees gaan jy nie een van die 5 wyse maagde genoem kan word nie. as jy NIE SY stem duidelik hoor om jou te lei nie, gaan jy dit wat kom nie hanteer nie al het jy al die voorbereidings gedoen, die Kos gestoor, die Toerusting aangekoop. Sonder die Heilige Gees is dit nutteloos. Ek wil jou ernstig aanspreek vandag. as jy nie gedoop is met die Heilige Gees nie of jy was jare gelede gedoop maar die vrugte en gawes het vervlou. moet jy vra vir die invulling van die Gees. Maar om dit te ontvang, moet daar

1. GEEN SONDE wees nie. Die Heilige Gees woon nie in dieselfde huis as sonde nie.

2. daar moet GEEN ONVERGEWENSGESINDHEID wees nie. geen HAAT of Bitterheid teen enige iemand en selfs teenoor Jouself.

3. Daar moet GEEN VREES wees nie. as daar vrees is, is daar nie geloof in die 3 eenheid nie. en beide die Engele en Die Heilige Gees het opdrag om terug te staan as daar vrees in 'n persoon is. Heiligmaking is NODIG - 7 KEER deur die Heiligmakings proses van Stap 8 - van die 12 Stappe na die Hemel. mense TYD is min - volg die stap 8 op die webwerf - www.steps2heaven.co.za

LET WEL: Ons is nie Preppers of Suidlanders wat vir elke gebeurtenis hardloop en gereed maak nie, Ons GLO TENVOLLE aan die Voorsiening, Genesing en beskerming van God. en dat God dit wat ons het wanneer die Groot verdrukking aanbreek sal vermenigvuldig as dit nodig is! ALLES wat ons doen doen ons onder leiding van die Heilige Gees. Onthou Al 10 die Maagde was Hemel Gereed, al verskil was die 5 Wyse maagde het genoeg voorsien vir die donker tyd en langer en was verdrukking gereed.

Hoofstuk 4

Hoe maak saam met Pastoor Dirk - KOS VOORSIENING

Hier gaan ons kyk na verskeie maniere om kos te verbou, te verwerk en te stoor.

1. Gebottelde Produkte.
2. Groente en Vrugte verbouing.
3. en Voedsel stoor – Die Boere het vir Jare, net op Beskuit, Biltong en Sous Bone geleef. Maar ons kan beter doen.

Voedsel Voorsiening seker ons grootste bekommernis as Christen “Anti Vaxxers “Ons gedagtes gaan dadelik in overdrive as ons dink dat die Merk van die Dier ons as familie se voedsel voorsiening gaan belemmer. As ons nie ‘n inkomste kan verdien nie hoe gaan ons eet. Wel ek wil dit net graag aan jou noem dat as jy die Merk van die Dier geneem het en gedink het nou is ons okay ons sal ten minste kan eet al gaan ons Hel toe. is daar ‘n verrassing vir jou! Dit is juis die mense wat die Merk van die Dier gaan neem , wat gaan sterf van Honger en Dors , die Bybel is duidelik dat die wat die Merk van die Dier geneem het dalk vir ‘n Jaar voedsel en water gaan he , maar teen belaglike pryse en daarna gaan jy staan met ‘n kruit vol Geld en jy sal nie eers ‘n brood kan koop nie , die eindpunt van die nemers van die merk van die dier vir voedsel voorsiening eindig by die Blaas van die 6 de Trompet oorlog (Openbaring 8) wanneer +- 3 Biljoen mense sterf in gevegte vir die Laaste geblikte en gebottelde produkte op aarde. Terwyl ons dan in die laaste gedeelte is van ons voedsel voorraad net voor ons ingaan in Engel beskerming en eet en drink uit die Hande van Engele.

As ons kyk na self wat Jesus gese het in Matt 24 en Lukas 21, dan kan ons weet dat die Aarde is stelselmatig begin om reg te maak vir die Wederkoms van die Here. wetenskaplikes is bekommerd oor die beweging van die Aarde om sy eie as en die intuïemeling van die Aarde se magnetiese veld wat gaan veroorsaak en reeds doen, Geweldige storms en aardbewings, Tsunami's, Vulkane en gaan Peste en droogtes voort bring. en hoe nader ons aan die wederkoms van Jesus kom gaan dit erger word , en dit gaan die aarde se produksie van Graan en gewasse , voortplanting by diere erg belemmer , ons sien reeds in die laaste 6 maande 'n verhooging in Kos Pryse van 30 % en dit gaan erger word , seker produkte gaan net van die rakke verdwyn en gewasse gaan net nie opbrengste bring nie , weens die onnatuurlike weers omstandigheide , die wetenskaplikes is ook bekommerd dat die Son tans besig is om uit te brand , ons weet Jesus het ook gese dat voor sy wederkoms die Son nie meer sy lig sal gee nie , en dit gaan groot probleme by graan en vrugte verbouing bring en die voortplanting van diere . Ons Hoor Climate Change en Global Warming maar dit is meers soos Climate collapse and Ice age coming.

So Pastoor Dirk wat se jy vir ons. Ons gaan nie net vir die rede van nie Koop en verkoop belemmernis van die Merk van die Dier moet voorsiening maak vir voedsel nie. nee want dinge word duurder en voedsel gaan skaars raak van nou af en dit wat beskikbaar gaan wees gaan kom teen onbekostigbare pryse. Ons Rede vir ons Voedsel voorbereiding is twee voudig. Dit is waar die 5 wyse maagde beplanning en voorbereiding begin. dit was nie net nag by die Maagde nie, dit was nag reg oor die wereld, gaan lees maar net Openb 16.

Ja ons gaan verhinder word om Kos en voorraad te koop as ons nie die Vaccine neem nie, Maar al neem jy die Vaccine gaan jy en jou familie nog steeds sterf van Honger en Dors. Maar as jy saam God die tydperk ingaan, Hy het vir 3 Miljoen Jode 40 Jaar lank voorsien in die droogste woestyn ter wereld, Hoekom nie vir ons nie?

Hoe voorsien God vir Sy Volk, Ons kan maar net deur die Bybel lees en kyk hoe God al in die verlede vir Sy volk gesorg en voorsien het, dink maar net na die Jode in die Woestyn vir veertig jaar lank voorsien van Kos en water. Ons besef nie altyd die omvat van daai voorsiening nie. Ons kan maar net kyk na die opsomming van die Logistieke rondom die voorsiening van die Here vir daai 40 jaar – hier 'n kort opsomming, jammer tans net beskikbaar in English – God se voorsiening aan massas mense:::::

“One of the biggest arithmetical miracles in the world: Moses and the people were in the desert, but what was he going to do with them? They had to be fed, and feeding 3 or 3 1/2 million people requires a lot of food.

According to the Quartermaster General in the Army, it is reported that Moses would have to have 1,500 tons of food each day. Do you know that to bring that much food each day, two freight trains each a mile long would be required!

Besides you must remember, they were out in the desert, and they would have to have firewood to use in cooking the food. This would take 4,000 tons of wood and a few more freight trains each a mile long, just for one day.

And just think, they were forty years in transit.

Oh, yes, they would have to have water. If they only had enough to drink and wash a few dishes, it would take 11,000,000 gallons each day, and a freight train with tank cars 1,800 miles long, just to bring water!

And then another thing. They had to get across the Red Sea at night. Now, if they went on a narrow path, double file, the line would be 800 miles long and would require 35 days and nights to get through. So, there had to be a space in the Red Sea, 3 miles wide so that they could walk 5,000 abreast to get over in one night.

But then another problem. Each time they camped at the end of the day, a campground two-thirds the size of the state of Rhode Island was required, or a total of 750 square miles long, think of it! This space just for nightly camping.

Do you think Moses figured all this out before he left Egypt? I think not! You see, Moses believed in God. God took care of these things for him.

God se voorsiening aan die Enkel Familie : Ons sien reg deur die woord van die Here dat die Enkel Familie altyd iets moes he , sodat God dit kan vermenigvuldig , soos die Vrou met die bietjie Olie in 'n kan , en dan die vrou met die bietjie meel en Olie wat vir 3 mense kos gegee het vir 3 jaar lank en dan kyk ons ook na die wonderwerk wat Jesus gedoen het, waar waar Hy vir 5000 mans en hul families gevoed het met 5 broodtjies en 2 vissies , In ons hande is 5 broodtjies en twee Vissies net vis toe broodtjies , maar in God se Hande 'n feesmaal vir baie met nog oor.

Wat se Jy Pastoor Dirk? Wat ek se is: Ek en Jy moet iets he wat God kan vermenigvuldig in die tyd wat kom al maak ons voorbereiding vir slegs 30 Dae se voedsel weens tekort aan Finansies. kan God daai neem en dit 400 dae se Kos voorsiening maak – ***God is still in the Miracle Business!*** Maar ons moet iets he wat God kan vermenigvuldig. God het aan ons as TruLight Familie gese, maak voorbereiding vir 400 dae se etes, maar dit kan in God se hand na 4 jaar gerek word. Ons weet nie Hoe vinning die Merk van die dier via die Vaccine beperkings gaan begin in SA nie. of wanneer die Aarde op groot skaal gaan begin onproduktief raak nie, maar ek kan u twee prentjies teken,

1. Met die Regering van ons land kan geld op raak voor dit by die verpligting van die vaccine kom en as ons net dink 60 Miljoen mense wat reeds onder die broodlyn leef nie meer kos kan koop nie weens geen SASSA of staats hulp nie – Toetale wanorde soos ons dit nie gesien het ooit nie.

2de Prentjie. Kos voorsiening in die Staat se hande – u kan maar die prentjie verder inkleur. Dit is een van die sub redes vir die boek. Nr 1 Natuurlik om u Hemel gereed te kry, dan kan ons verder beplan en voorsien: Mat 6:33 Maar soek eers die koninkryk van God en sy geregtigheid, en al hierdie dinge sal vir julle bygevoeg word.

Toe ek die Opdrag ontvang van die Heilige Gees om voorbereidings te doen vir 400 dae, net voor dit het ek die opdrag gekry om ons kos voorraad in die Hande van die Engele te plaas, ons het dit dadelik gedoen, Ons het twee brode gaan koop en met geloof manifestasie die brode oorhandig aan die Engele as embleem van ons geloof en gehoorsaamheid. vriende ek kan vandag getuig, dat my kos kaste nog Nooit so gelyk het in my hele lewe nie. ek was ook Ryk met 'n 4 syfer salaris maandeliks, maar nog nooit was ons koskaste ooit so geseend nie!

Baie van ons vriende op ons groepe het ons verban met die woorde - ons aanbid nou Engele, maar dit was die beste ding wat ons ooit kon doen - om te Luister na die stem van die Heilige Gees. **EERSTE PUNT van voorbereiding Luister na die Leidsman die Heilige Gees** - en doen dadelik wat HY vir jou se om te doen - My eerste les van gehoorsaamheid het ek gedop! Ek was weke daarna nog op my kniee om vergifnis te vra vir my ongehoorsaamheid aan die Stem van die Heilige Gees - Van daai dag af - Luister ek dadelike en doen net so vinnig!

Voorraad Beveiliging!

Ons gaan 'n Era in van Voedsel Onsekerheid, veral hier in Suid AFRIKA, waar ons geliefde ANC tans die Land besteel en sodra die Geld op raak gaan ons sit met die Grootste Honger plaag op aarde, Voedsel onsekerheid gaan nie net by Ons Christen Anti VAXXERS wees nie maar oor die Hele Spektrum soos Geld opraak en Prokukte duurder word weens Klimaat veranderings en selfs sal sekere produkte verdwyn van rakke af. Jou Voorraad Kos gaan dan prysloos wees, en jy mag jou lewe verloor daarvoor, eerstens moet niemand vertrou met wat jy het of waar dit gestoor word nie, mense praat en dit kom dan by die Honger ore uit!

OFF SITE stoor is altyd goed, maar nader aan die eindtyd gaan ons die Voedsel moet beskerm al is dit met geweld en verdediging. want die Wereld insluitend die wat die Merk van die Dier geneem het gaan sonder voedsel sit en ons die 5 Wyse Maagde met die enigste Kos op aarde in ons stoor kamers. Soos Josef van Ouds kan jy genoeg stoor om vir vriende en Familie ook te deel, maar wat ek verstaan van die gelykenis van die 10 Maagde, het die 5 wyse maagde net genoeg gehad om hulself te voorsien. Maar hou maar in die agterkop, as SASSA Geld opraak en die ANC kan nie meer hul amptenare betaal nie - het ons Gahos in die Land gaan he- wees voorberei en gereed om jou

voorraad te beskerm, ja ons het die Engel beskerming wat ons kan gebruik en baie effektief is, maar as jy een uur opslip Is die Vyand daar.

GEBOTTELDE PRODUKTE



PIEKEL UIE

Hier is 'n Paar resepte, begin vandag in Le!

PEKEL UIE

Plaas skoongemaakte uitjies (so 2kg) in plastiek skottel gooi so n handvol growwe sout oor .

Bedek met warm water en laat oornag staan

Die volgende dag gooi water af, pak uitjies in flesse.

Gooi asyn mengsel oor.

Mengsel is 3/4bottel wit asyn

1/4 bottel bruin asyn

1/2koppie suiker

Piekelmengsel jy koop dit in boksies ek gooi sommer so n teelepel vol by.

Jy kan ook heel rissies insit vir bietjie kleur.

Maak warm en vul die bottels daarmee. Hierdie is my top verkoper piekel uie resep die. Uie is krispie nie pap nie.

PIEKEL UIE

Skil die uie en sit dit oornag in n houer met twee hande growwe sout en gooi kookwater oor totdat dit bedek is jy moet eers die uie skil sit n bord bo op sodat die uie onder water bly vir 12 ure gooi dan die water af en pak in botteltjies dan doen jy die volgende:

3x750 ml asyn

1x750 ml water

500ml suiker

125ml sout

1 pakkie pickling spices

Kook saam en gooi oor die uitjies in die bottels seel en laat staan 12 ure onderstebo dat dit behoorlik seel lekker piekel



Ingelegte Geel Perskes

Natuurlik moet jy genoeg Glasbootels he vir inle(Bottle) van Prokukte – Ons gaan ook hier ‘n paar Resepte en metodes plaas vir inle van produkte. Bestandele wat karninaal is vir inle – is suiker, wit en bruin Asyn. Kerrie Poeiers, Sout en Borrie, Maak seker jy het genoeg van die produkte in stoor vir die toekoms. Maar begin nou al om jou ingelegte Vrugte en groentes te verwerk en te stoor. en as daai bottels oop gaan met verbruik, kan jy dit weer hervul met wat jy het!



Ingelegte Kerrie Kool en Kerrie Bone

KERRIE WORTELS

2kg Geelwortels
1kg. Uie
1 liter wit Asyn
800 gr Witsuiker
150 gr pitlose Rosyne
15 ml Sout
5 ml heel Kruienaeltjies
5 ml swart Peperkorrels
50 ml Kerriepoeier
50 ml Maizena
25 ml Mosterdpoeier
10 ml Borrie
250 ml Water

Skil en sny die wortels in skyfies. Kook dit gewoonweg in water tot sag, maar nie pap nie.

Laat dit goed dreineer.

Skil en kap die uie fyn.

Bedek dit met kookwater en laat dit 15 minute staan.

Laat dit goed dreineer.

Voeg die asyn, suiker, rosyne, naeltjies, peperkorrels, kerriepoeier, mosterdpoeier en sout by die wortels en bring weer tot kookpunt.

Meng die kerrie, borrie en mielieblom met water en voeg by.

Kook vir 10 minute en roer gereeld.

Skep dit in gesteriliseerde bottels en verseël.

Greenpepper Ingele

18 med tot groot Green peppers

9 med uie

1 Knoffelhuisie

3 kop wit druiwe asyn

3 kop Suiker

1 1/2 kop Olie (1 en 'n half)

3 kop water

3 x 115gr Tamatie pasta

1 kop Tamatiesous

1 t Sout

METODE

Sny/kap Greenpeppers en uie grof

Voeg alles bymekaar in verkieslik 'n stainless steel kastrol

Bring tot kookpunt

Kook alles saam op med hitte vir 45 minute

Bottel kokend in gesteriliseerde flesse

Beide Resepte hou lank in 'n koel donker plek.

As dit eenmaal oopgemaak is sit in Yskas

KERRIEKOOL

Eie variasie van beproefde reseps.

Resep:

2kg kool repies gesny.

1kg uie fyn gesny.

3 eetl. sout.

3 eetl. mielieblom (Maizina)

2 1/2 kop. bruin asyn.

2 eetl. kerrie poeier.

3 kop. suiker.

750 ml. water.

Metode:

Kook kool en uie en sout in water tot gaar.

Meng mielieblom, kerrie en suiker en voeg asyn by. Roer goed.

Roer by kool en kook totdat dit verdik.

Bottel warm.

Geniet saam met enige gereg. Treffer by braaivleis!

Geniet hom.

Ek kook die kool en uie in hoenderaftreksel (5blokkies) met so eetlepel knoffel in...

Dit is op 3.5kg gekerfde kool.... Baie lekker..

Dit is nie sterk nie maar het tog 'n baie lekker geur..

Knoffel glad nie oorheersend nie maar dit maak wel 'n verskil...

En dan reseps verder soos hierbo

KOPERENNIE WORTELSLAAI VIR BOTTEL

MAAK EERS DIE SOUS:

250ml (1 kop Suiker)

375ml Druive Asyn

1 Blikkie tamatiepasta

10 ml worchestersous

10ml (2t) aangemaakte mosterd

Sout en Peper na smaak

30 ml (2e) mielieblom aangemaak met bietjie koue water

METODE:

Meng al die bestandele en verhit tot suiker opgelos is

Laat goed deurkook – (die resep hier bo is een basiese tamatiesous)

NOU DIE VOLGENDE:

750gr geelwortels geskil en in skyfies gesny

1 Groen soetrissie ontpit en in blokkies gesny

1 Groot ui in ringe gesny

METODE:

Kook die wortels in water tot sag maar nog bros (nie pap)

Dreineer en voeg die rissie en uie by asook die kokende sous en laat weer so rukkie kook

Skep warm in gesteriliseerde flesse en verseël

Dit hou letterlik 'n jaar en langer

BAKED BEANS

1 kg haricot boontjies of suiker bone
Ek sit myne in slow cooker tot amper sag
4.5kg ryp tamaties gemaal
4 uie gemaal
Kook uie en tamaties vir 40 min

VOEG DIE VOLGENDE BY:

250ml asyn
250ml suiker
250ml appelkoos konfyt
30ml sout
10ml peper fyn
5ml fyn naeltjies
5ml fyn neut muskaat
Kook nog 20min.
Voeg boontjies by kook verdere 20min
Bottel in gesteriliseerde flesse.
Maak spaghetti tamatie presies dieselfde maar kook 2 pakkies spaghetti ipv bone.
Groenboontjies kan op selfde wyse gemaak word.
Moet nie boontjies vooraf kook nie.
Gooi rou boontjies in en kook 20 min.

MAKLIKE CHILLIE SOUSIE

200 g Vars Chillies

1 t knoffel

1 t gemmer

1 koppie bruin asyn

1 koppie wit suiker

METODE:

Maak die Chillies fyn met 'n liquidizer

Voeg die knoffel en gemmer by die chillies en meng goed

Bring die asyn en wit suiker tot kookpunt

Voeg die chillies by en laat dit vir 10 minute prut of totdat die mengsel begin stroperig raak

Gooi in skoon botteltjies

Hierdie sousie hou omtrent vir 2 weke in die yskas

PASTA/ SPAGHETTI IN TAMATIE SOUS

Lewer 4 L (16kop)

500 g gekapte uie

Kookolie vir braai

4 kg tamaties ontvel en gekap.

1.5 k fynappelkooskonfyt

1 k witsuiker

1 e sout

1 t neutmuskaat

1/4 t rooipeper

2 pak (500 g elk) spaghetti

Soteer die uie in olie tot sag en gooi tamaties by.

Kook tot gaar.

Meng res van bestanddele, behalwe spaghetti, by en kook vir ongeveer 10 min. (mengsel moet nie te waterig wees nie)

Kook spaghetti soos op pak beskryf.

Dreineer en voeg by tamatiemengsel en laat nog so 5 min prut.

Moenie spaghetti pap kook nie.

Skep in gesteriliseerde flesse.

PYNAPPEL SLAAI

375ml Suiker

375ml Water

125ml Wit Asyn

10ml Kerrie

5ml Sout

3ml Mostert Poeier

15ml Maizena

2 Uie opgekap

2 Groot (of 3 klein) pynappels in blokkies gesny

5ml Pickling Spice (opsioneel)

METODE:

Kook alles behalwe Maizena vir 20 minute.

Roer terwyl kook.

Meng Maizena met bietjie water

voeg by, kook vir 5 min en bottel warm.

RATATOUILLE

2 groot eivrug in blokkies gesny[sout oorgegooi vir 10min.
dreineer en goed afgespoel

6 Tamaties blokkies gesny

2 groen brand chillies fyngerf

2 Uie blokkies gesny

1 knoffelhuisie gekeus en gekerf

1 Groot groen Soetrissie blokkies gesny

1k Sampioene gekerf

Braai uie en soetrissie vir so 3min in 1t olyfolie

Voeg jou Tamaties by en kook vir 5min.

Voeg jou afgespoelde Eivrug blokkies by en sampioene en kook
10min.

MAAK DIE SOUS:

2k suiker

2k asyn

50g Tamatiepaste

20 ml Worcestersou

10ml Heelkorrel-mosterd

sout en peper

2t Mielieblom

Meng goed en voeg dit by die gekookte groente en kook vir
10min.

Bottel warm en verseel goed

SOUS BOONTJIES

3 pakkies droë bone

Laat oornag in koue water lê, spoel af

Maak stoompot 3/4 vol KOUE water

Voeg bone by en kook tot water lekker borrel. Geen sout nie.

(moet nooit die sout saam met bone kook nie ... bone bly hard in die middel en die buitenste deel oorkook en word pap)

Roer af en toe sodat bone nie onder in pot vassit nie. Sit deksel op stoompot.

Stoom vir 'n ½ uur

Laat stoom ontsnap

Water af ... (Ek vang die water op in 'n ander pot, geur dit met kruie en voeg 'n pakkie poeier bruin uie sop by en bietjie gebraaide bacon of 'n geurige worsie opgesny ... en jy het heerlike boontjiesop)

KOOK SOUS:

3 ½ kop suiker

2 ½ kop bruin asyn (dan het dit 'n mooi donker kleur en lyk nie soos die bleek winkel bone nie)

Begin op lae hitte totdat suiker gesmelt is. Stoot hitte dan op totdat lekker borrel

SAMESTELLING:

Plaas afgewaterde bone in borrelende sous

Gooi sout en peper na smaak by

Kook saam vir so 5 min op medium hitte deksel af

(wanneer die sous en bone lekker saam borrel, is dit reg)

Proe en pas sout en peper aan na jou smaak

Bottel in gesteriliseerde flesse.

Ek sit eers kleef plastiek op die fles voordat ek die deksel opsit, sodat die sous nie aan die deksel raak nie, want dan kan jy dit baie lank hou. (Die asyn in die sous reageer met die metaal deksel en dan is dit bo-op gemuf as jy dit oopmaak).

Ek hoop jou kooksel kom reg sodat jy die lekkerny kan geniet en ook kan uitdeel !

SOUSBONE

1kg Droe bone oornag geweek.

Kook stadig tot sag.

KOOK NOU TAMATIE PUREE WAT BY DIE BONE GEVOEG

WORD:

2kg tamaties

5 groot uie ontvel

Kerf uie en tamatie en kook sag.

VOEG DIE VOLGENDE BY:

1 kop wit suiker

1 kop bruinsuiker

1 x 410gram tamatie puree

1/2 teel rooipeper

3/4 kop asyn

1 teel braaivleis speserye

20 ml kookolie

Sout na smaak

Kook saam met tamatie en ui

Bottel nou warm

OM NOU DIE BONE KLAAR TE MAAK VOEG DIE VOLGENDE

IN EEN POT:

Die gaar bone

2 X 750 bottels van die stew of anders as jy dit nie gebottel het

nie is dit een en n half liter tamatie stew wat jy verpulp het

Voeg dan 2 blikkies gekoopte boontjies by kook vir n rukkie en

bottel

SPAGHETTI IN TAMATIESOUS

500g gesnyde uie, braai in olie

4 kg ryp tamaties, ontvel

375ml appelkooskonfyt

200g suiker

sout, basil na smaak

2ml neutmuskaat

rooipeper net 'n knippie

en 2 pakke spaghetti.

METODE:

Kook tamaties tot sag en soteer die uie

Voeg by met al die bestandele behalwe die spaghetti.

Kook tot die tamaties nie meer waterig is nie.

Kook spaghetti tot net sag en dan voeg jy dit by tamatiemengsel en laat prut vir 10 min.

Voeg in gesterilliseerde flesse.

TAMATIE SPAGHETTI

MAAL SAAM:

4 kg tamaties

8 uie

Kook vir 20 min.

VOEG BY:

1 kop asyn

1 kop suiker

1 teelepel neut muskaat

1/2 teelepel naeltjies

2 eetlepels sout

1 teelepel peper

Kook saam 10 min

Kook 1.5 pakke spaghetti soos gewoonlik.

Breek spaghetti in 3 voor jy kook

Sit in tamatie mengsel

Bottel warm

TAMATIE LEKKERTE

4 kg geskilde tamaties
1 kg gekapte uie
3 kop suiker
2 kop asyn
2 gekapte “greenpeppers”

Kook saam ± 1uur

MENG EN VOEG BY:

2 eetl mosterdpoer
2 eetl Kerrie
2 eetl sout
2 eetl maizena (hoogvol)
2 eetl koekmeel (hoogvol)
1 kop asyn

Opsioneel – ek gooi so 1 tl crushed chillies by die daai ekstra Byt
!!

Kook goed deur.

Skep in bottels.

Meisie Verreyne – een van ons lede het die resep gemaak wat sy by ons gekry het en het vir ons die foto gestuur

Mens kry 10 botteltjies uit van die mengsel

Gebruik as ‘n braai bygereg, hamburgers, hotdogs, saam met kerrie geregte, sous oor jou gebraaide wors, as sous by jou pap

TAMATIESOUS

4kg tamaties geskil en in blokkies gesny

1 eetl sout

1 eetl fyn koljander

1 teel fyn naeltjies

750ml asyn

4uie gekap

Half eetl gemmerpoeier

Half teel peper

Halwe soetrissie fyngekap

2 kop suiker.

METODE:

Kook tot gaar.

Verpulp.

Bottel warm.

NOTAS:

(Het groot geword met d resep. Is heerlik. Gebruik dit so as tamatiesous, op pizzas en pasta of saam met pap as braaisous)

...

Vries die tamaties die vorige aand. Plaas vlgnde dag so 15 min in kraanwater.

Gooi water af en trek die tamatie se velletjies net af. Baie makliker as om te skil

Jou geseëlde bottels kan jy maar in jou spens uitstal. Kom niks oor nie.

TOBASCO SOUS

150 g rissies
2 liter wit asyn (ordentlike soort)
2 kop suiker
150 g sout (hoeveelheid is reg so)
100 g geskilde knoffelhuisies, gekneus

METODE:

Skep al die bestanddele in 'n glashouer. Laat trek 2 weke.
Verpulp. (Pitte kan uitgehaal word voor jy dit verpulp – dan bietjie minder sterk)
Gebruik oor alles.

TOBASCO SOUS

200 g Habanero chillies in stukkies gesny
2 liter wit asyn [5%]
2 kop suiker
150 g sout
100 g geskilde knoffelhuisies, gekneus
1t Paprika
1t Rooi Peper

METODE:

Skep al die bestanddele in 'n glashouer of plastiek bottel. Laat trek 2 weke.

[Maar hier laat ek dit baie lank trek..vorige Batch het 1jr en 8mde gestaan voor ek dit verwerk het en dit is die moeite werd..baie lekkerder]

Verpulp na staantyd en vryf die moes deur n sif en gebruik dit wat oorbly in jou sif weer vir n ander sousie of slaaisous



EZEKIEL END TIME BREAD RECIPE

Ingredients

- 2-1/2 cups hard red wheat
- 1-1/2 cups spelt or rye (Biblically spelt was used, Ezekiel 4:9)
- 1/2 cup barley (hulled barley)
- 1/4 cup millet
- 1/4 cup lentils (green preferred)
- 2 Tbs. great northern beans
- 2 Tbs. red kidney beans
- 2 Tbs. pinto beans
- 4 cups lukewarm water
- 1 cup honey
- 1/2 cup oil
- 2 tsp. salt

2 Tbs. yeast

Directions

Place all the grains in a large bowl, cover with water, loosely cover the bowl, let sit overnight. In the morning, drain and rinse. Spread onto a paper towel-lined pan, cover with an additional paper towel and moisten, keeping the towels moist to sprout the grains. Once sprouted, transfer to dry towel, then transfer to food dehydrator and dry overnight OR to the oven set at 200 degrees, drying overnight.

In a bowl, mix together the hard red wheat, spelt, barley, millet, lentils, northern beans, red kidney beans, and pinto beans.

The mixture should then be ground in a flour mill. A coffee grinder works well and takes a little time.

In a large bowl add 4 cups lukewarm water, 1 cup honey and 1/2 cup oil.

Next add your freshly milled flour made from the grains in the step above as well as 2 teaspoons of salt and 2 tablespoons of yeast. Stir and kneed for roughly 10 minutes until the bread has been well kneaded. The batter will not become smooth like your typical dough, so don't get frustrated and continue kneading.

Pour the dough into two greased large loaf pans or three greased medium loaf pans.

Allow dough to rise for one hour in a warm place or until the dough is nearing the top of the pan.

Bake in your oven for 45-50 minutes at 350 degrees F

Remove from pan and allow to cool on racks. Store 1 loaf in the freezer, the other in your refrigerator.

Serving Size: Makes two large loaves or three medium loaves

Number of Servings: 72

GROENTE EN VRUGTE VERBOUING

Kry vir jou genoegsame sade in 'n donker houer gestoor vir Groente verbouing, Bone, Spinasie, Tamaties, komkommers, green peppers ens. veral vinnig groeiende groente. Vrugte Bome plant is op die stadium te laat daarvoor – Net nie genoeg tyd vir plant van langtermyn Vrugte bome nie, Ons moet maar gebruik wat ons kan kry!



Saad Bank in donker houer

VOEDSEL STOOR

Beste manier om enige droe produkte te stoor is in 2 Liter plastiese Koeldrank bottels, dan natuurlik geblikte produkte en dan gebottelde soos ons reeds hanteer het. Produkte wat ons tans op stoor het in 2 Liter Bottels. Rys, Pasta, Stamp, Soya, Oats, Springmielies, Suiker wit en Bruin, Sop Poeiers, Sout en Spices. Mielie en Koek meel, Olie, water, melk poeiers, koffie, stroop, Heuning – Ons het voorsiening gemaak vir 400 dae se etes. 2 etes per dag vir 8 mense, die is sekerlik jou grootste uitgawe en die werk daaraan verbonde lank maar bou soveel geloof in God terwyl jy voorberei en dan nie eers te praat van die Vrede na alles gedoen is nie. **dan kan die groot verdrukking maar kom met 'n smile!**



Produkte in 2 Liter Bottels

2 Liter Koeldrank Bottel voorbereiding. haal die advertensie af van die bottel, was die Bottles en proppe in n 5-liter water – propie Jik water mengsel. laat die bottels en proppe 3 dae son droog met opening na onder.



2 liters Bottels met produk in vorm 'n muur Silo

Oxygen absorbers kan in die nek van die bottle geplaas word om die inhoud vars te hou, Pasta in Suiker en poeier produkte vir vog, en kers in meel sak as jy dit nie bottel nie. vir die Meel produkte plaas 'n loerier blaar per bottle vir miet. stoor ook jou Sunlight Seep Blokke by die bottels wat gevul is om muise en ander gediertes weg te hou van jou kos silo. die 2 liters kan lekker opmekaar gepak word om 'n muur te vorm. stoor lekker uit die pad. Die twee Liter Bottels is amper Muis en ander gediertes bestand.



Oxygen Absorbers 250 – een sakkie per 2 Liter Bottels



DO YOU KNOW?



140

52 comments

Like

Comment

Share



Geblikte Produkte natuurlik 'n Bonus, maar koop blikkies wat in een ete opgeet kan word, want Yskas geriewe mag jy dalk nie he nie, 'n Blik oop maker natuurlik 'n vereiste, moenie die lee blikkies weggooi nie. hou dit as 'n security sisteem om jou kamp. Vis lyn en die blikkies met 'n paar klippies in die Blikkies in bome of rotse is 'n early Warning System vir betreeders.

Ons het produkte op stoor soos Bully Beef, Bone, Groente, Vis, Mielies, geblikte vrugte ook 'n bonus.

Kyk bo vir Gebottelde Produkte resepte!

Hier is die Resepte wat die Here vir ons gegee het – dit Kos +- R 3 per Kop – R 24 per ete dan eet 8 mense. Voorraad moet in bulk aangekoop word en dan verpak word in die 2 Liter Bottels. Moet nie die resepte reeds meng nie, hou alles apart in sy eie Bottel. soos benodig kan jy die resep bymekaar sit – 'n Klein Battery Kombuis skaal is nodig vir dit.



**TruMix Dry
Survival Pack
Feeds
6 people**

Beef Spaghetti

500 g Spaghetti

180 g Beef Soya

80 g Beef Soup

125 g Dried Veg's

25 g Spices

Boil Spaghetti in 3000 ml water

And Boil Mix in 1000 ml water

Well Balanced Meal

Net Weight 910 g

Boil for 20 Minutes



**TruMix Dry
Survival Pack
Feeds
6 people**

Beef Macaroni

360 g Macaroni

180 g Beef Soya

80 g Beef Soup

125 g Dried Veg's

25 g Spices

Boil Macaroni in 1000 ml water

And Boil Mix in 1000 ml water

Well Balanced Meal

Net Weight 770 g

Boil for 20 Minutes



**TruMix Dry
Survival Pack
Feeds
6 people**

Chicken Spaghetti

500 g Spaghetti

180 g Chicken Soya

80 g Chicken Soup

125 g Dried Veg's

25 g Spices

Boil Spaghetti in 3000 ml water

And Boil Mix in 1000 ml water

Well Balanced Meal

Net Weight 910 g

Boil for 20 Minutes

Kyk vir die ander Resepte en Bulk aankoop beplanning op ons webwerf – die skakel hier onder

<https://trulightradioxm.org.za/teachings/trumix-dry-survival-packs/>

Nog 'n Paar Resepte en ander raad

ONGESUURDE PLATBROOD

Dit is die maklikste deeg denkbaar om te maak. Dit kry nie gis nie en word sommer in die voedselverwerker gemaak.

160 ml yswater

60 ml olyfolie

2 koppies koekmeel

knypie sout

Voorverhit oond tot 230 °C. Smeer 'n groot bakplaat en stuif met koekmeel.

Meng die water en olyfolie. Plaas die koekmeel en sout in voedselverwerker. Voeg die water stadig deur die tuit terwyl verwerker loop. Meng tot stywe deegbal vorm. Meng minstens 5 min. Laat 15 min rus. Kny 8 tot 10 balletjies deeg af. Rol die deeg so dun as wat jy kan op meelbestrooide oppervlak. Verf met olyfolie 5-8 min tot gaar en daar 'n paar bruin vlekke en blase op is. Ek het gekapte vars roosmaryn en maldon sout oorgestrooi voordat ek dit gebak het. Ons het dit saam met verskeie kase, geroosterde eiervrug, uie marmelade, geroosterde pepers en heel konfyt ge-eet.

EMERGENCY PROTEIN BARS

350 G OATS

1ML SALT

45 ML HONEY.

200 G POWDERED MILK

200 G SUGAR

POWDERED LEMON JELLY 80G

100 G RAISINS

60ML WATER.

MIX ALL DRY INGREDIENTS EXCEPT JELLY.

BRING WATER HONEY AND JELLY TO BOIL,POUR OVER

DRY INGREDIENTS AND MIX WELL.MOULD INTO 6

BARs,ADD WATER IF NEEDED TO MOULD.DRY IN VERY

COOL OVEN.MUST BE VERY DRY,WRAP IN HEAVY DUTY

FOIL AND THEN WRAP IN TAPE

TOTAL CALORIES 4200

SHELF LIFE 10 YEARS PLUS

Lentil Soup (serves 2) For lunch when you are settled

(Double the recipe if you are planning for 4)

In a 1 litre ziplock bag combine:

1 cup lentils

1/2 cup rice

1/3 cup combination of dehydrated carrots, tomatoes, beets, broccoli, chard, peppers or other dried vegetables. (You've been drying your own organic veggies, right?) You can get dried vegetables at the bulk food store, if you don't have your own.

1 tbsp. dehydrated onions

1/2 tsp. dried garlic

1/2 tsp. each, thyme, oregano, basil, parsley

1 tsp. salt

1/4 tsp pepper

Cooking Directions: Add 5 cups boiling water to pot. Take off heat. Add contents of the package. Allow to soak for 1 hour or more. Bring to a boil. Cook over medium heat until thickened, about 30 min., adding more water if necessary. Serve. **(300 calories)**

Peanut butter and chocolate chip Energy Bars (serves 12) for snack or meal replacement

1 cup coconut oil or butter (coconut oil has a longer shelf life)

1 cup peanut butter (peanut allergy? Substitute other nut or seed butters — tahini, sunflower butter, almond butter for instance)

1 cup brown sugar

3 eggs

1/2 cup grated dried carrots or zucchini

1/2 cup Ground flax

1 cup Dried fruit, like raisins, apples, pears, prunes, cranberries (snip larger fruit into smaller pieces)

1 cup sunflower seeds, raw

2 cups oatmeal

1 cup flour

2 tsp. baking powder

1 cup. of chocolate chips

Cream together coconut oil (butter), peanut butter and brown sugar. Beat in eggs. Add grated carrots or zucchini and mix well. Add ground flax, dried fruit, seeds, oatmeal, flour and baking soda. Spoon batter into 2 greased 9 x9 or 8 x 11 pans. Bake at 350F for 15 minutes, or until set and golden brown. Cool and cut each pan into 12 bars.

Wrap bars individually in plastic wrap and seal in a ziploc bag for your emergency kit. Or eat as needed. Serving size 2 bars as a meal replacement (**600 calories**). 1 bar as a snack (**300 calories**).

Granola Bars (12 bars — 6 servings) for snack or meal replacement

1/2 cup butter or coconut oil, melted (coconut oil has a longer shelf life)

1 cup brown sugar

2 eggs

1/2 cup flour

1/2 cup dried fruit

1/2 cup sunflower seeds

1/2 cup ground flax

1/2 tsp. vanilla

1 tsp. baking powder

2 cups oatmeal

Cream together coconut oil or butter, and brown sugar. Beat in eggs and vanilla. Add remaining ingredients and thoroughly mix together. Spoon batter into greased 9 x9 pan. Bake for 15 minutes at 350F. Cool to warm before cutting into bar. Cool completely before packaging.

Package by wrapping in serving size portions with plastic wrap. Insert enough for each family member in a medium ziploc bag. Serving size: 2 as a meal. **(600 calories per 2)**

Mueseli for breakfast

4 cups oatmeal

1 cup dried fruit, snipped into raisin size pieces

1 cup sunflower seeds or other nuts, raw

1/4 cup brown sugar (if desired)

1/2 cup skim milk powder (if desired)

Serving size 3/4 cup. For your bug-out bag: Divide recipe into 8 equal portions. Store each portion in a sandwich bag and place the individually wrapped portions into a zip lock bag.

To serve: Can be moistened with cold water, boiling water or milk, if available. **(350 calories without milk)**

Trail Mix

2 cups sunflower seeds, toasted in 2 tbsp. coconut oil

6 cups dried fruit, snipped into raisin size pieces (raisins, cherries, apples, pears, prunes, cranberries, etc.)

Mix together.

Package into 8 portions about 1/2 cup each. Package each portion into a sandwich bag and seal the sandwich bags into a medium ziploc bag. **(600 calories)**

Quinoa and adzuki bean Dinner Casserole

1/2 cup adzuki beans

1 cup quinoa

1 cup dried veggies – carrots, zucchini, peppers, tomatoes, broccoli, beans, peas, turnips etc.

1 tsp. parsley flakes

1/2 tsp. garlic powder

1/2 tsp. dried onions

1/2 tsp. madras curry spice

1/2 tsp. salt

Mix ingredients into zip lock bag. Serves 4.

Cooking Directions: To cook, pour contents into pot with 5 cups boiling water. Cover and let sit for 30 minutes. Bring to a simmer and simmer until vegetables and bean are tender. **(750 calories)**

Options: Add 1/2 cup of dehydrated cheese (you can dry grated cheese in your dehydrator for this — package separately) or 1 can of salmon to the meal to increase protein. **(don't forget to put a can opener in the bug-out-bag, if you pack canned food.) (with cheese, 800 calories) (with cheese and salmon, 850 calories)**

You can make several variations of this by alternating the grain (rice, quinoa, millet, barley) or the spices. If you want to alter the beans, options include green lentils, red lentils, split peas, mung beans, or adzuki beans, which are all quick-cooking beans) Proportions remain the same. Cooking time is sped up when you soak the vegetables and grain for at least an hour before cooking. If you don't have time to soak, bring to a boil and turn off the heat for 30 min. Then return to heat and resume cooking time until beans and grains are fully cooked and tender — another 10 minutes.

Emergency Rations per person per day – 2700 calories – includes 1 serving each of Museuli, Trail Mix, Energy Bar or Granola bar, soup and casserole. For increased energy needs add a second serving of Trail Mix or Energy Bars.

Once you pack your Bug-Out-Bag with sufficient water and food for each member of your family for 72 hours — remember to replace the food with fresh food at least once a year. More often for the Energy Bars.

Bug-out bag Food CheckList:

20 feet of rope

10ft x 10ft plastic sheet to create shelter for cooking and eating

8 cup capacity flame-proof, metal pot with lid

Tin mug and bowl for each person

Spoon and fork for each person

Solid fuel cooking appliance, such as a Kelly Kettle, sterno stove, or other solid fuel, portable stove.

Water proof Matches, fire starter tool

Solid fuel fire starters (optional, but helpful in an emergency)

2 litres of water per person, per day plus extra for washing — 5 gallons of water will meet cooking, drinking and washing needs, if rationed.

Food for 72 hours including 3 breakfasts, 3 lunches, 3 dinners and enough snacks to fill out caloric needs at various energy levels – for each person.

Soap, dish towel, and dish cloth for clean up.

Hand sanitizer for handwashing before eating.

Set aside 2 hours this week and you'll be done. If you have the ingredients on hand, you can bake the granola bars and the energy bars in 45 min. and while the bars are baking you can assemble and package the other meals. Package the food in

individual serving sizes ahead of time. The soups and casseroles can be packaged per meal portion. Vary the types of beans and grains to add variety, but limit the bean choice to quick cooking beans, rather than those that require long cooking times. Shelf life of beans and whole grains is indefinite. Spices will last a year if kept air tight.

So don't delay — Make some camping meals, get your bug-out bag assembled, store some water, gather the other essentials and put it all together near your back door, just in case. Preparing a bug-out bag is like insurance — you'll probably never need it, but if you do, then you'll be glad you have it.

Hoofstuk 5

Hoe gemaak saam met Pastoor Dirk – Lig en krag

Ons weet nie in die klein Detail wat werklik vir jou en my wag in die Toekoms nie, veral om die Merk van die Dier nie. Ons weet maar net wat die Bybel vir ons se – Dat daar vervolging en verdrukking gaan wees as ons dit nie neem nie – en dit tans die Trant in Israel – Ons moet Besef dat die mense wat die Vaccine nie wil neem in Israel nie – Is nie Christenne nie – Die Jode weet nie van ‘n merk van die Dier nie want hul aanvaar en lees nie die Nuwe Testament of die Boek Openbaring nie – Hul glo nie Jesus was die Bybel Messiah nie – die in Israel wat weier om die Vaccine te vat. vat dit weens die dragoniese mag wat saam met dit kom en mediese redes – maar wat ookal – ons weet dat daar Jode is en Natuurlik Christenne wat dit nie gaan neem nie en die Antichrist gaan ons vervolg. verdruk en probeer kry om dit te neem.

Erns op ‘n punt gaan die plek waar jy tans woon gevaarlik word en jy sal tydelik of tot by die seel van God dag in klooster moet woon, of by ‘n afgelee plek, of in die veld waar die antichrist jou nie wil soek nie! of ons sal uit die samelewing moet verdwyn – want: die hart is nie seer as die oog nie sien nie – ons hoop hul los ons alleen as ons onder hul uitkom. Maar daarvoor moet ons voorberei. Ons gaan ook kyk na Kamp Beligting en Krag as ons, ons woonings moet verlaat vir oorlewing of selfs as hul jou water en ligte sny weens wanbetaling omdat jy nie kan betaal nie.

Eindtyd Krag voorsiening – Daar is drie vorme van Krag voorsiening, maar slegs twee gaan aan ons beskikbaar wees, want krag sal ons nie kan koop nie –

1. Solar

2. Krag Opwekking.

Ons voorbereiding het begin by 'n 5.5 kw generator (R5 500) en altyd 'n voorraad 40 liter brandstof (R500) – Vir Son Krag het mens nie baie nodig nie, Ons het 2 Solar Panele per familie nodig, een 'n 250 watt (R1900) en een 'n 90 watt (R800), saam met 'n 30-amp solar controller (R450.) en so 5 meter rooi en swart krag kabel en 6 Battery klampe (R100) is daar genoeg om 3– by 12 volts 100 amp ure batterye te laai per dag. Ons het 2 UPS inverters, een 'n 12-volt watt 1.2 kpa gee vir so 8 ure (R2200), en dan 'n 24 volt UPS inverter 1.6 kw (R2800) wat selfs die yskas en microgolf kan trek vir so 10 ure. dan het ons herlaaibare flits radio lig units per persoon wat ook herlaai elk met sy eie solar panel, elke flits het 3 LED gloeilampies wat oor as genoeg lig in en om die plek waar jy bly te kan gee vir 10 – 12 ure elke nag (R450 per unit). dan het ons 'n flood light wat ook met solar laai vir die kamp area (R300). dan het ons klein solar liggies vir ander geriewe wat ook met herlaaibare batterye kan werk (R120 vir 3). Ons beplan nog om 'n Kar alternator op die krag opwekker bytevoeg (R1250), wat die 3 Batterye (R1900 per Batt) binne 30 min kan laai as die son vir 'n tydperk nie skyn nie. Dan het ons ook 'n paar Battery LED lights vir die kook area en somer extra kamp beligting (R100).

– **BEGIN MET DIE KLEIN ITEMS** en soos die Here voorsien gaan dan na die duurder items.



5.5 KW Generator



20 Liter Jerry Can met Brandstof – 20 / 30 ure Krag opwekking



45, 90, 180, 250 Watt Solar Panels


Elke 45 Watt Solar Panel gee vir jou 12 Volt Krag en 9 AMP ure:
Twee 45 Watt Solar panels is genoeg om een Kar Battery te laai van 70 amp – dit gee 10 Amps per uur saam as jy hul Parallel Koppel en nie in Series nie. dit hang van die Battery af. die twee 45 watt panels kan so 50 amps bied in SA. in Namibia in vol son so tussen 60-70 amps. u kan 12 Volt LED Ligte direk koppel aan die Battery, Kry maar vir veiligheid 'n Amp Controller – daar is 10-amp wat nou genoeg sal wees as jy dit net vir 12 volt ligte gebruik, maar as jy meer panele kry is 'n 20 amp of 30-amp controller meer waarde vir geld – die controller beheer die krag na

die Batterye wat die solar gee. Amp Solar controller – so R 300 – R 450 stuk. Daar is 6 skroefies onder, eerste twee die negatief en Positief van die solar panel af, an die volgende twee +- na Battery en die 5de en 6de +- na die 12 volt Ligte. die Controller kan gestel word dat hy die batterye nie uitbrand of oorlaai nie en net op 'n basiese 13 volt Hou.

Daar is 12 volt inverters wat na 230 Volt verander en ook 24 Volt inverters en hul benodig 2 by 12 volt batterye, die 12-volt battery benodig een battery en gee 9 amps per uur waar as jy twee batterye in Parallel Koppel dit jou 18 amps' gee en so aan as jy 2 by 12 volt Batterye in Series Koppel gee dit meer Volts maar dieselfde Amps. by die Solar Panel kopeling is dit ook so. moenie meer as 180 watt Panels Koppel op 'n 20-amp Controller nie of 90-watt op 'n 10-amp controller nie. op 'n 250-watt panel het jy 'n 30-amp controller nodig want dit gaan jou 25 amps krag gee, natuurlik laai groter Panels batterye vinniger. Dit is belangrik dat jy jou kombinasie moet bereken volgens jou beplande verbruik. Dit is altyd goed om twee stelle Batterye te he, as die een vol is met 13 volts, skakel oor na tweede groep as jy 'n 250-watt panel of 2 by 250-watt Panel in Parallel het of selfs meer, bereken die Battery Krag met wat jy inlaai, meer panele beteken meer Batterye.

Wired In Series

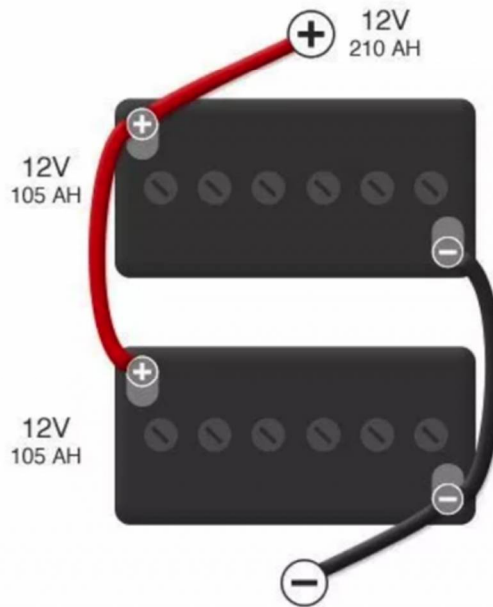
2 batteries wired in series = voltage x 2
AH (Amp Hours) stay the same



Trojan T-105 True Deep Cycle Batteries - 6V / 225AH

Wired In Parallel

2 batteries wired in parallel = AH x 2
Battery voltage stay the same



Marine & RV "Deep Cycle" Batteries - 12V / 105AH

Solar Panel of battery Koppeling



10 , 20 of 30 Amp Solar Controller



12 Volt / 9 amps Battery



12 of 24 Volt Inverter of UPS (UPS net as jy eskom krag het)



– Flits / Lig / Radio / Charger plus 3 Gloeilampe

Privaat Kombo



Solar Flood Light



12 Volt LED Ligte BinneHuis



9 Volt Solar Outside Lights



AAA Batterye

Herlaaibare AA en

Net Goeie Raad, Seel ligte waterdig, ook waar Batterye verberg word – Koop silikon en silikon al die Solar panels en ligte by die joints vir reen en water penetrasie.

Hoofstuk 6

Hoe gemaak saam met Pastoor Dirk - Slaap Plek:

Kom ons kyk na die Semi Eindtyd woonplek Slaap geriewe voorbereiding – geseend is jy as die woonplek van jou veilig sal wees by die tyd van die verpligting van die Merk van die Dier. Of in min mense se geval, het hul 'n plek om met Basiese Meubelment te trek na hul Semi Finale Eindtyd Wooning, Baie van ons gaan nie die Seening he van om 'n **Bug Out** Woning of selfs 'n Karavaan nie – en sal moet Kamp op slaan erns waar ons veilig kan wees – Die Voorbereiding is vir daai Groep – wat +- 80 % van Christen “Anti Vaxxers” uit gaan maak.

Tente is maar die beste manier van nood slaap geriewe. 'n Twee Man Tent (R400) vir 'n Enkel Persoon en 'n 4-man Tent (R800) vir Getroude Pare. dan natuurlik, 'n sterk grond seil (R200) en lekker tent penne (R100). 'n warm slaap sak en kussing (R 550) Dalk 'n extra warm kombors vir winter maande. Opblaas Mattress (R250 - 350) en gesamentlike druk pomp vir die Lug Matras (R120), die Kombinasi Flits / Radio / Solar lig wat ek in Artikel een genoem het, is lekker vir binne en buite die tent nag beligting. In die tent genoegsame plek vir persoonlike benodigheide. ook handig elkeen sy eie Shower Tank (R220) solar verhit en Natuurlik Kampstoel opvoubaar (R300) vir elkeen.

Lofprysing tydens verdrukking seker die Beste Voorbereidings is wat ons kan tref – Sang en Musiek – Moet deel wees van Jou beplanning – Met die Krag voorsiening wat ons beplan het is daar so extra bietjie Krag waar ons vanaand om die Kamp vuur kan Loof en Prys – wat het ons by TruLight voorberei vir Lof prysing en aanbiddings aande om die kamp vuur? – Ons neem 'n Laptop saam waarop ons 'n External Hard drive van 1 Terra Byte al ons Lof Prying Musieke en Videos geplaas het en 'n Klein Projekter wat ons somer op 'n Laken kan wys met lekker Laptop Speakers

wat somer van die laptop krag neem en siedaar ons het heerlike Lofprysing en aanbidding videos en musiek met selfs woorde op die skerm – plus nog ‘n paar rolprente en programme vir so uur van gesonde Christen Media – Ons noem die Terra byte – ‘n Lightseed – Ons kan selfs Boskerk of Huiskerk hou met die Toerusting – Ons sal dink ons is in die “Drive In” onder die Sterre.

Verborge Manna / Hidden Manna – Ons Bybel begrawe Projek is in wording waar ons 'n English KJV en Afrikaanse 33/53 vertaling met 'n 32 gig Memory Stick met e sword en Audio Bybels daarop binne in 'n 2 Liter Roomys Bak begrawe in verskillende lokasies – vir wanneer die antichrist magte dalk ons kamp vind en ons Christen Materiaal weg neem of vernietig – dan kan ons maar net gaan na een van 4 plekke en die Bybels en Memory stick uit grou en voort gaan.



Hidden Manna / Verborge Manna



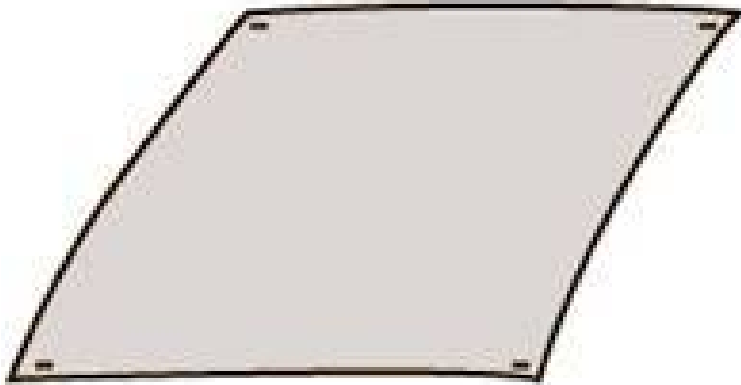
2 of 4 Man Tent



Lekker warm Slaap sak



Lug Matras – Opblaasbaar



Grond Seil



Tank en stort kop

Solar verhitte 20 Liter Shower



Matras Lug



Hand Pomp
Stoel

Kamp

'N KARAVAN IS NATUURLIK DIE LUXURY PRYS

Hoofstuk 7

Hoe maak saam met Pastoor Dirk - Kook Geriewe

Wel ons moet Leef en ons moet eet al veroorsaak ons ligte verdrukking dat ons nie kan Koop of verkoop nie, Gaan jou Voedsel voorbereiding van kardinale belangrikheid wees – Ons gaan dan kyk na Bug Out Kombuis voorbereiding.

3 Maniere van Kos voorbereiding is Gas / Gel / Vuur, Ons het voorbereidings getref vir al 3, Natuurlik is Hout en Vuur die lang termyn opsie, want Gas gaan uithardloop en die Gel gaan opraak en ons sal nie weer kan koop nie.

Gas en Gel kan gebruik word as die Sekuriteit van Jou kamp nie so veilig meer is nie en jy kan vir paar uur of dae nie vuur maak nie. Ons het so 3 Pakke hout wat ons as begin voorraad saam neem tot jy kan gaan kry in die veld. Onthou genoegsame Vuurhoutjies in 'n groot seelsak vir water digtheid.

Gas Kos voorbereiding. so 3 by 6-9 Kg Gasbottles. en enkel of dubbel stoof burners is genoegsaam. dan 1 Gel burner. een enkel plaat Burner en so 10 Liter Cell is genoeg saam. en dan die Toerusting. Klein HART oop vuur ketel, een groter ketel, een vuur stander, so 3 cast iron Potte – en 'n Nr 3 Potjiekos Pot. Blik Bekers en borde vir almal en ook stainless steel glasse en eetgerei genoegsaam. een vir elk een en as jy wil paar ekstra wil saamneem vir nood gaste.

Onthou Kerse en Vuurhoutjies is nommer een, maar jy kan ook Gas herlaaibare aanstekers neem met genoeg Gas vir Herlaai. en Natuurlik 'n lekker Braai rooster, verkieslik een wat kan toeknip.

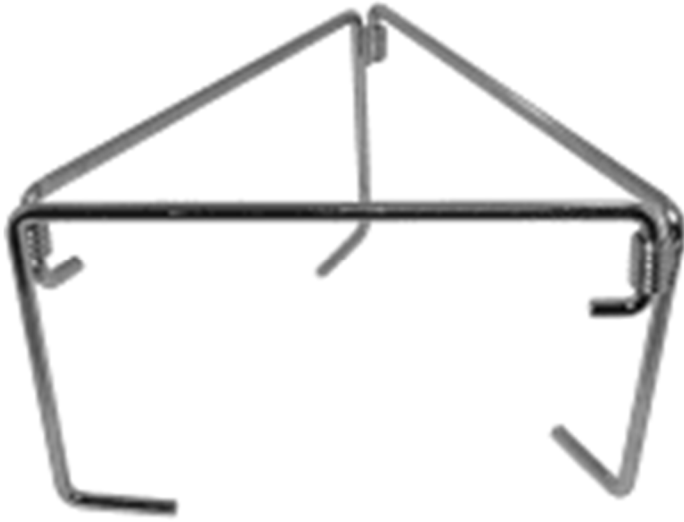
Vuurmaak. Maak dadelik jou vuurput reg by die aankoms van jou kamp, maak skoon om die vuurput, alle gras moet verwyder word. en pak paar groot ronde klippe om die vuur en as jy wil groot plat klip aan die kant wat jy kan gebruik as plaat brood ens gaarmaak. Vuur Moet suurstof kry. die vuur kan 4 vlak hoog, met 8 stukke hout gepak word, eerste laag twee in dieselfde rigting dan weer bo op die twee 2 in ander rigting tot by vlak 4. Los takkies en droe blare in die middel en daar brand jou vuur te lekker.



6 en 9 Kg Gas Bottles werk lekker



Vir meer Kos potte



Pot en Braai Grid staander



3 Sakke hout om te begin



– Cast Iron Potte

Vir Kosmaak op Gas of Oop Vuur



Nr 3 Pot lekker vir 4 – 8 Mense



Gel Cooker – kry een wat jy kan Hervul




5 Liter Gel



Herlaaibare Gas aanstekers



Gas vir aanstekers



Toe Knip Braai Rooster



Oop Vlam en Gas Klein Ketel



Groter Gas en oop vlam Ketel



Hoofstuk 8

Hoe gemaak saam met Pastoor Dirk - Ander Toerusting

Daar is 'n paar goed wat mens maar moet kry, wat wel nodig gaan wees.

1. 'n Hout Saag (R 100)
2. 'n Bolt cutter (R120) as jy drade en kettings ens moet knip.
3. 'n lekker sterk en skerp Byl. (R200)
4. Knip messe
5. Panga vir oop kap van bos en dalk verdediging
5. Klein Graafie
6. Gazebo
7. Opslaan Staal Tafel.
8. Baie Toue en so 4 meter swart plastiek seile. vir soos 'n stort tent en toilet afskorting



2. .

Hout Saag



Bolt Cutter



Byl vir hout kap



Kamp Graaf



Panga



Gazebo



Opslaan Staal Tafel

Extra Battery gebruik Toerusting. 1. 'n 12 Volt Kettle.
Haardroer. element vir water kook ens, dit is net extras, werklik
nie nodig met in min begroting nie! Zip Lock Plastiek sakke
verskillende groottes ook Handig. Blokke Sunlight Seep –
hiermee kan jy amper alles was.



12 Volt Ketel – Solar / Battery



Haardroer warmer



Water kook in Emmer – 12 Volt – Solar / Battery

Kommunikasie Toerusting. soos twee Rigting Radios en 'n verkyker baie belangrik vir kamp beskerming – 2-4 Radios en 'n verkyker genoeg saam!



2 Rigting Radio's – Herlaaibaar via Inverters / Battery / Solar



Elke Lid 'n Knipmes



Verkyker vir Kamp beveiliging

Baie goeie ding om ook saam te neem, warm water flesse en ook 'n warmatersak of twee. warm water 'n moet op 'n kamp terein, die oorblywende water in die ketel kan geberg word in die fles vir latere koppie koffie of was geriewe.

Hoe Gemaak saam met Pastoor Dirk - Die Voertuig wat jou en jou Familie na veiligheid neem.

Hou die voertuig altyd vol brandstof, neem extra Olie en vloeistowwe saam soos 'n 2 Liter water en remvloeistof ens. Hou genoegsame gereedskap in die voertuig om klein reperasies te maak. kry ook 'n Puncture repair kit en pomp wat of meganies of per Battery kan werk. Hou ook jou beveiligings wapens by jou in die motor. 'n goeie stel Jumper cables ook, wees gereed vir alles en binne sekondes.

Hoofstuk 9

Hoe maak saam met Pastoor Dirk - Medies en gesondheid

Natuurlik is gebed ons NR 1 Medies en gesondheid voorsiening, die Voorsorg teen Beserings en siektes gebed daaglik en die genesings gebed wanneer siek – die Geloof aksie stappe van die gebed baie belangrik. laai hier jou gratis ebook af, laat dit uitdruk en hou by jou Bybel veilig in 'n groot Zip lock sak. Ons hier by TruLight het 'n fantastiese Medies plant ontdek met die Hulp van die Here. die Kanker Bossie of ook Bitter Bossie soos hy in die Noord kaap genoem word. Ons het van die plante aangeskaf en harvest op die stadium blare van die bome, dit help amper vir alle siekte, dit hou jou organe en immeen sisteem gesond.

[Boek-Voorskrif-Gebede-uit-die-Hemel](https://www.thegospeltruth.net.za/eboeke-in-afrikaans/Prayers-for-the-end-times)

<https://www.thegospeltruth.net.za/eboeke-in-afrikaans/>

[Prayers-for-the-end-times](https://www.thegospeltruth.net.za/prescription-prayers-from-heaven/)

<https://www.thegospeltruth.net.za/prescription-prayers-from-heaven/>

Kanker Bossie – Eindtyd Genesings middel saam met genesings gebed baie doeltreffend.

As jy van die sade kan bekom

Maak sade nat voor jy dit so duim lengte in Grond plant

Plant 1 meter uit mekaar uit. verkieslik middag son plek

Gee twee keer 'n dag water. nie baie water nie, vir beter Blaar groei, spuit blare en takke nat twee keer 'n dag met mis reen

Die Plante blom van Augustus tot November en daar na maak dit saad peule, moet nie die peule plug voor dit nie droog is nie. Ook tydens blom tyd moet nie van die blare pluk nie, gebruik slegs dooie blare

Vir Gesondheid Gebruik

Pluk die blare van bossie en laat dit droog word so 3 dae. Neem dan 1 Teelepel blare op 1 Liter Kookwater en soos tee laat dit trek oornag. skep dan die blare af. en drink die Tee water. as jy baie siek is 1 koppie elke 6 ure en vir voorsorg teen siektes 1 koppie elke 12 ure

Die Takkies gesnipper saam met die Blare is goed vir detox

Die Koue tee kan ook as oogdruppels gebruik word vir die breek van Hoe koors

Moenie die Ou tee Blare weggoei nie, dit kan as pleister vir beter oop wond genesing gebruik word, veral vir bed sere

Stoor droe blare en takkies in papier sakkies, nie in plastic verpakking nie

Ander Medikasie.

Drank net vir Mediese doeleindes – NE Natuurlike Antibiotika

Maak jou eie.

ANTIBIOTIKA

1 medium ui(100gm)

1 knoffel bol (50gm)

1 stuk gemmer (50gm)

1 eetlepel Kaneel (10gm)

1 eetlepel Borrie (10gm)

1/4 teelepel swart peper

1 eetlepel Paprika poeier (10gm)

(as jy die hitte kan hanteer-Rooi peper)

1 groot eetlepel Heuning (50gm)

1 medium suurlemoen- uitgedruk

Rasper ui, knoffel en gemmer met fyn rasper.

Meng met droë bestanddele en suurlemoen.

Voeg heuning by om pasta te maak.

Bêre in yskas, dit hou baie lank.

So gelyk teelepel op 'n keer.

As jy siek is, somer 3 x per dag. Maak seker jy het genoegsaam van die produkte vir die maak daarvan

Ander Medikasie. Pyn Tablette, Allergie Tablette, Vicks, Pleisters verbande, keel seer, vicks produkte soos medlemon ens, 'n noodhulp sak of kas is 'n goeie belegging. met kaster olie ens self paar lennon produkte daarin. Maak genoeg bymekaar vir omtrent 400 dae, want Medies en mediese hulp sal ons nie kan ontvang weens ons nie die 666 Vaccine neem nie! Kroniese medikasie en voorskrif medikasie gaan nie meer beskikbaar wees nie!

OTHER ADVICE - WATER

Always keep a supply of water. storing 5 Liters of water per person per day. You should also have on hand at least 2 ways to purify water. If you need to find water outside of your home, consider collecting rain water and always know where your closest bodies of water are located.

Boiling is one of the safest ways to treat water. Let the water come to a rolling boil and continue to boil it for a full minute. Pouring the boiled water back and forth between two containers will put oxygen back into the water and will make it taste better.

FOOD

No more than a 30-day food supply. Over time, as you start to grow more comfortable with STORING, you can store more. If you're determined to store more than a 30-day food supply right out of the gate, make sure to keep a list of the items and their expiration dates so that you can maintain a healthy rotation. Even with less than a 30-day food supply, keeping a list will help you keep things organized.

Try to store foods you already enjoy eating. They'll be easier to rotate!

Foods that store well include:

- Rice
- Pasta
- Dry Beans
- Canned Meat
- Canned Vegetables
- Jams and Jellies
- Canned Fruits

- Honey
- Iodized Salt
- Powdered Milk

FIRST AID & PERSONAL HYGIENE

Needless to say, you should always have a first aid kit on hand. Along with your basic first aid kit, it's a good idea to store extra bandages, Neosporin, alcohol & hydrogen peroxide, Personal items you'll want to store include: shampoo, toothpaste, a brush, razors, soap and toilet paper. And Pastor Dirk's, Prayer book for the End Times

SHELTER

The first essential is [a good bug out bag](#) that includes the basic necessities you'll need in an emergency situation.

You'll also want to make sure you have something to protect you from the elements while you sleep. A tent is great, but tents add weight. Consider a lightweight tarp instead. If possible, sleeping in your vehicle would be even better.

Clothing should be suitable for the outdoors. Warm socks, sturdy boots, and try to dress in layers.

OTHER ESSENTIALS

It's great to keep food on hand but not so great if you have no way to get into that food or cook it. The following to your list of necessary items:

- Gas Grill/Camp Stove
- Solar Oven
- Cooking pot/pan

- Cooking utensils
- Multi-purpose knife and a good, lightweight knife sharpener
- Lighter/matches
- Candles
- Batteries
- Can opener
- Flashlight
- Duct tape
- Rope

When gathering your own supplies there will certainly be things you'll want to add to the list but the above items are a good start in the right direction.

Hoofstuk 10

Engel beskerming tydens alles - Ons is nou al in ons 7de Jaar van TruLight Bediening, en weens die aard van ons bediening veral wanneer ek in Onderskeiding van Geeste- Groot predikers, kerke en bewegings moet waarsku van hul verkeerde weë en tereg wys, Kry ons gereeld doods dreigemente. en as dit nie was vir Engel beskerming nie. was die bediening reeds in die graf jare gelede, Vir ons is Engel beskerming belangrik. elke 7 dae wanneer ons tydens ons Sabbat Rus nagmaal hou dan plaas Daniel die Engele wat aangaande ons bevel gekry het by God op strategiese plekke om ons erf. en ook met die aanwending van salf olie (Bloed van Jesus) slaap ons, as ons slaap rustig. want ons weet die Bloed van Jesus beskerming is daar en ook die Engel beskerming ! so gaan ons die beskerming regdeur die Eindtyd hantaaf , Hier by ons wooning nou , oor na ons semi finale woning al is dit in die Veld om 'n kampvuur sal die Bloed van Jesus en die Engele ons beskerm tot die dag by die 5de Trompet wanneer ons verseel word deur God se Engele vir die wraak van God tydperk - dan gaan die Engele wat op die buite wyke ons beskerm het , na die Kampvuur beweeg en ons dek met hul vlerke as onsigbaar vir die vyand . So ruk terug terwyl ons gras sny eendag. kom 'n bekende swarte van die omgewing na ons toe en vra wie is die Manne wat in die aand in jul erf rondloop met wit kleedingstukke aan? Ons antwoord aan hom, Ons beskermings Engele! ‘

Psa 91:11 want Hy sal sy engele aangaande jou bevel gee om jou te bewaar op al jou weë.

Psa 91:12 Hulle sal jou op die hande dra, sodat jy jou voet teen geen klip stamp nie.

Psa 91:13 Op die leeu en die adder sal jy trap, die jong leeu en die slang vertrap.

Hoofstuk 11

Laaste Woord:

Die dag as ons moet aanbeweeg na ons Semi Finale Aardse woning - moet ons weet dat ons nie alles kan saam vat nie - net dit wat jy dalk in 'n motor plus sleepwa of Karavaan kan laai! Verder gaan alles agterbly - Of jy moet vroeg genoeg beplan dat jy voor die tyd reeds by die semi finale woonplek kan kom wat die Heilige Gees aan jou uitgewys het en stelselmatig neem wat jy gaan nodig he - begin nou al deur die huis beweeg, en kyk wat jy in die twee opsies kan saam neem, en dit wat Jy nie kan of wil saam neem nie - begin dit verkoop en gebruik die fondse daarvan vir voorbereiding - Ons moet besef. dat die goed wat ons na ons semi finale woning hier op aarde neem elk geval agter gelaat gaan word wanneer die Engele van God ons kom seel en in hul beskerming plaas vir die wraak van God tydperk tydens die Groot verdrukking –

Ek weet dit is moeilik om van die Aarde skatte ontslae te raak - maar Hemel toe kan jy nie gaan met iets saam met jou behalwe vir die siele wat jy gewen het nie - Ons kan niks van die aarde saam neem nie - Die verliese gaan hartseer veroorsaak , daarvoor is ons Eindtyd Leidsman en Trooster daar - Die Heilige Gees - begin nou al stelsel matig wegmaak wat jy nie werklik nodig het nie en draai dit wat jy nodig het vir die volgende stappie na die Hemel - want op elke stappie moet die aardse besittings minder en minder word - met niks wat jou terug hou by die wegraping na die wederkoms nie ! **Dit is God se PLAN**

Hoor die Stem van die Heilige Gees of STERF! In die tyd waarin ons tans leef = die Laaste dae is dit van Kardinale belang dat jy die Stem van die Heilige Gees Mooi en Duidelik hoor en dadelike reageer op Sy stem. In die tyd waar alles so vinnig gebeur, ek kyk maar net die week se gebeure in Israel, waar die

Anti Vaxxers deur hulle eie Mense in Holocaust geplaas is en die wette wat nou Heers om die vaccine van CV C19. Die voordeel wat ons as Kinders van God het meenend gedoop met die Heilige Gees is ons het 'n Leidsman en 'n vertrooster! Ons het nie nodig om optogte te hou en teen die benadelling van Regte op te staan nie, Ons weet dit is deel van Bybel Professies en kan niks daaraan doen nie, wat gebeur moet gebeur anders kan ons nie die Wederkoms van Jesus verwag nie. **ons VOORDEEL bo die van die Jode en ander Christenne is ONS HET DIE HEILIGE GEES**, maar die belangrikheid om Sy stem duidelik te hoor en dadelik te reageer is van LEWENS belang. dit gaan soveel belangriker word wanneer ons teen die staat en samelewing moet opstaan weens ons geloof en weiering om die merk van die DIER te neem, want dan is dit NET die Heilige Gees wat vir jou en my kan beveilig en lei na veiligheid.

***DIE HOOR VAN SY STEM EN BINNE SEKONDES REAKSIE
DAAROP - Kan jou lewe red***

Ander Eboeke geskryf deur Pastoor Dirk is beskikbaar op die webwerf: <https://www.thegospeltruth.net.za/>

TruLight Ministries / Other Websites

TruLight Radio XM

The Best Gospel Music, Teachings and more for young and Old – www.trulightradioxm.org.za & www.trulighttv.org.za

We Recently added 3 New Radio Channels to the Ministry

Ware Lig XM – Ons bring die Ware Lig na jou in jou Taal – <https://wareligxm.listen2myshow.com>

TruLight Gospel Music Only Channel– <https://trulightradioxm.listen2myshow.com>

And Waarheid uit die Woord – Audio Preke en Lering van Pastoor Dirk -

<https://waarheiduitdiewoodd.listen2myshow.com>

We bring you all these places of Gospel to Expand the Kingdom of God! Use Them! Share Them! Make sure you and your family make Heaven and take someone else with you!!

TruLight Broadcasting Network

Steps2Heaven - <https://www.steps2heaven.co.za/>

**Let our Digital Evangelist lead you all the way to Heaven -
Counselling Via Watchapp**

TheGospelTruth - <https://www.thegospeltruth.net.za/>

Download Pastor Dirk's E books for Free from our E Book Platform Website

BattleCancer - <https://battlecancer.co.za/>

**God does not want you sick - Learn the Truth behind you
Illness or Medical problem**

AddictionHELP - <https://www.addictionhelp.org.za/>

**Anything you can not go without - Could be an Addiction -
Jesus sets the Captives Free**

EndTimeTruth - <https://endtimetruth.co.za/>

**Articles and Truth End Time Articles that will open your
EYES**

Chat to us Via Facebook and Twitter

<https://www.facebook.com/groups/649867705111850>

TruLight Radio XM

[@trulight_radio](#)